



®

nie wieder  
bohren.



**Badaccessoires zum Kleben oder Bohren**  
Kleinkatalog für die Hotellerie

Die Inhalte dieses Katalogs wurden mit größtmöglicher Sorgfalt erstellt.  
Der Anbieter übernimmt jedoch keine Gewähr für die Richtigkeit, Vollständigkeit und Aktualität  
der bereitgestellten Inhalte. Stand: November 2023.

Es gelten unsere allgemeinen Geschäftsbedingungen  
[www.niewiederbohren.com/de/service/allgemeine-verkaufs-und-lieferbedingungen](http://www.niewiederbohren.com/de/service/allgemeine-verkaufs-und-lieferbedingungen)



**niewieder  
bohren.**

®

Die Sanierung von Hotelbädern ist eine große Herausforderung im laufenden Hotelbetrieb:

Sehr hohe Investitionen verbunden mit einem enormem Arbeits- und Koordinationsaufwand und viel Schmutz und Lärm erfordern eine minutiöse Planung.

Und noch immer stellen Bohrlöcher zur Befestigung von Ablagen, Haken und Haltern eines der größten Probleme im Werterhalt von Hotelbädern dar.

Bohren ist laut, teuer und riskant, beschädigt wertvolle Oberflächen und verletzt darunter liegende Dichtschichten.

Lernen Sie die **tesa nie wieder bohren GmbH** als Ihren kompetenten Partner für werterhaltende Ausstattung von Bädern kennen!

Mit unserer zuverlässigen **nie wieder bohren**.-Profi-Befestigungstechnik zum Kleben lassen sich typische Montageprobleme in modernen Hotelbädern – bspw. auf Glas, Feinsteinzeug oder fugenlosen Kunststoffwandverkleidungen – besonders einfach, flexibel und werterhaltend lösen und das bei voller Reversibilität.

Ganz ohne Lärm, ohne Schmutz und vor allem ohne Risiken und Folgekosten gewinnen Hotels so völlig neue Gestaltungsfreiheit – für eine einfache Modernisierung im laufenden Betrieb, geringere Montage- und Instandhaltungskosten und eine längere Lebensdauer Ihrer Bäder.

**NEU - unsere All-in-One-Lösung:** Wenn der Untergrund nicht zum Kleben geeignet ist, kann bei Bedarf gebohrt werden. Der Hybrid-Adapter kann geklebt oder gebohrt werden.

Das verfügbare Produktprogramm umfasst ein großes Sortiment an hochwertigen Ausstattungsserien rund um Waschtisch, WC, Wanne und Dusche in vielen gängigen Materialien, Oberflächen, Designs und Preisklassen, die perfekt auf die **nie wieder bohren**.-Technik abgestimmt sind.


Sprechen Sie uns an, testen Sie uns – **nie wieder bohren**. wird Sie überzeugen.

## Ihr Ansprechpartner im Außendienst

### Michael Tantzky

Vertriebsleiter / Head of Sales  
michael.tantzky@niewiederbohren.de  
(0)175.588 27 59

Richten Sie Bestellungen direkt an:  
**bestellungen@niewiederbohren.de.**  
**(0)6181-6767-0**





## nie wieder bohren.-ALL-in-ONE-Lösung:

- Kleben oder Bohren mit dem gleichen Adapter (Hybrid).
- Hybridtechnik zum Kleben oder Bohren im Lieferumfang enthalten.
- Sichere Montage auf nahezu allen Untergründen.
- Höchste Handlungsfähigkeit und Flexibilität auf der Baustelle.
- Kleben, wenn möglich. Bohren, wenn nötig.

### Die Vorteile des Klebens:

Das **nie wieder bohren.**-Befestigungssystem aus Hochleistungskleber und Spezialadapter ermöglicht auf allen tragfähigen Untergründen eine geprüfte und dauerhaft sichere, aber dennoch vollständig reversible Montage aller wandverbundenen Ausstattungselemente.

Ganz ohne Risiken und Folgekosten gewinnen Sie für Ihre Kunden völlig neue Gestaltungsfreiheit – für mehr Komfort, Werterhalt und eine längere Lebensdauer moderner Bäder.

- **Kein Lärm, kein Schmutz , kein Risiko** - Es kann zu jeder Uhrzeit montiert werden, Risse oder Beschädigungen an teuren Oberflächen werden vermieden. Die Profi-Klebertechnik ermöglicht Montage im laufenden Hotelbetrieb.
- **Kosten senken** - Schnell und professionell Kosten und Zeit sparen. Entfall eines aufwändigen Bohrens in teure Fliesen. Seit über 15 Jahren bewährte Technologie mit hoher Halteleistung.
- **Voller Werterhalt der Immobilie** - Keine Beschädigungen von Dichtflächen (DIN 18534), rückstandslose Entfernbareit, System- und Ausstattungswechsel komfortabel möglich.
- **Ideal gerade für problematische Untergründe** - Wie Feinstein- und Großformatfliesen mit schmalen Fugenbildern, fugenlose Kunststoffwandverkleidungen, Glasoberflächen, Sichtbeton, geflieste Hohlwände.
- **Klebstoff-Applikator** - Saubere und schnelle Befüllung bei guter Lagerfähigkeit nun von bis zu 30 Monaten.
- **Sofortmontage** - Nahezu alle Badaccessoires können sofort montiert werden (bitte beachten Sie die Montageanleitung).

### Untergründe

#### zum Kleben oder Bohren



Fliesen



Naturstein




Beton



Metall



Marmor



Glas



Holz



Kunststoff


#### zum Bohren



Tapete



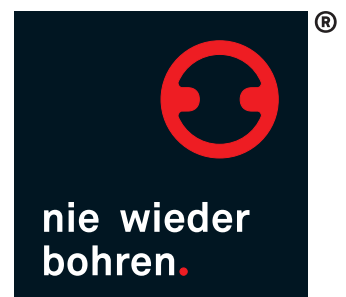
Putz



PE, PT, PTFE



Beschichtung



## Montage des Hybrid-Adapters

und so einfach ist die Montage und Demontage der Accessoires mit dem Hybrid-Adapter von **nie wieder bohren.**

### Montage zum Kleben



1. Untergrund reinigen 2. Schutzfolie des Adapters abziehen 3. Adapter an der Wand vorfixieren 4. Klebstoff einfüllen 5. Accessoire mittels Multitool montieren, nach 6 Stunden ist das Accessoire voll belastbar.

### Montage zum Bohren



1. Bohrlöcher markieren 2. Bohren 3. Dübel setzen 4. Adapter montieren 5. Accessoire montieren.

### Demontage



1. Adapter mit Zange abdrehen 2. Haftmittlrückstände mit Glasschaber, Bürste oder Raderschwamm beseitigen.



Zum Montagevideo

## Hybrid-Adapter für nahezu alle Untergründe



Der Hybrid-Adapter ermöglicht die Montage sowohl zum Kleben als auch zum Bohren, falls der Untergrund nicht tragfähig ist. Hierzu liegen dem Hybrid-Adapter neben der Profi-Klebertechnik auch Schrauben sowie Dübel bei.

## Nachhaltige Hotelbad-Modernisierung am Beispiel der Hotelgruppe heimatquartier Hotels | Events



„Mit der **tesa nie wieder bohren GmbH** und dem kompetenten Vertriebsteam haben wir die gesamten Badezimmer binnen weniger Tage budget- & vorgabenkonform geplant und umgerüstet, ohne ein einziges Mal zu bohren!“

*Peter Gebhardt, Geschäftsführer  
vom heimatquartier Hotels | Events*



Im Jahr 2014 hat Peter Gebhardt zum ersten Mal **nie wieder bohren**. - Accessoires im Best Western Plus Parkhotel in Velbert eingesetzt. Besonders wichtig war ihm, Bohrlöcher rund um die Dusche, Waschtisch und WC weitestgehend zu vermeiden. Deshalb setzt er auch heute noch auf das bewährte Klebesystem und die darauf abgestimmten Accessoires von **nie wieder bohren**.

Bei der Montage wurden weitere Vorteile der Klebefestigung deutlich: So ist eine schnelle Montage ohne Lärm und Schmutz im laufenden Betrieb möglich. Völlig risikolos konnten die Klebeadapter unabhängig von Fugen und Leitungsverläufen oder Vorwänden auch mitten auf den modernen Großformatfliesen platziert werden.

Mittlerweile betreibt er als Geschäftsführer vom heimatquartier Hotels | Events zusammen mit Markenpartnern mehrere Hotels in NRW - zu dem auch das Best Western Plus Parkhotel in Velbert gehört - und ist auch heute noch vollauf überzeugt von seiner Wahl. Derzeit sind 280 Hotel-Badezimmer mit der **nie wieder bohren**. -Profi-Befestigungstechnik ausgestattet und weitere 270 Hotel-Badezimmer sind im Bau bzw. projektiert. Der Fokus steht ganz klar auf Wachstum und nachhaltige Renovierung.



Nachfolgend finden Sie einen Auszug aus unserem Produktsortiment.



Das Gesamtprogramm finden Sie in unserem neuen Katalog.



**nie wieder  
bohren.**

PRO

020

PRO

DK

PRO

AQ



## Ersatzgleiter Universal Trend

PRO AQ



<i>Material</i>	Kunststoff, hochglanzverchromt
<b>PAQ51022359</b>	Ø: 25 mm

## Handbrause Trend-Plus

PRO AQ

5 Strahlarten  
rundes Design  
Ø 120 mm



<i>Abmessungen</i>	B 120 mm   H 242 mm   T 40 mm   Ø 120 mm
<i>Material</i>	Gehäuse: Kunststoff, hochglanzverchromt Gesicht: Kunststoff, grau Noppen: TPR, mint
<i>Ausführung</i>	5 Strahlarten: Brauseregen, Softstrahl, Massagestrahl, Softstrahl/Massagestrahl, Brauseregen/Massagestrahl   Antikalktechnik   KTW geprüft
<i>Art.Nr.</i>	<i>Durchflussmenge max.</i>
<b>PAQ51017505</b>	13,6 l/min (3 bar)
<b>PAQ51017505-ECO</b>	8 l/min

## Brauseschlauch Trend-Plus

PRO AQ

½" Konus kurz x ½" Drehkonus



<i>Material</i>	Schlauch: Kunststoff, silber, glatt Anschlüsse: Messing, hochglanzverchromt
<i>Ausführung</i>	½" Konus kurz x ½" Drehkonus   KTW geprüft
<b>PAQ102024160-P</b>	1600 mm

## Wandstange Trend-Plus



PRO AQ

Ø 25 mm



<i>Abmessungen</i>	Ø 25 mm   T 85 mm
<i>Material</i>	Rohr: Edelstahl, hochglanzverchromt Gleiter: Kunststoff   hochglanzverchromt Wandhalter: Kunststoff
<i>Ausführung</i>	beidseitig variable Wandhalterungen
<i>inkl.</i>	<b>nie wieder bohren.</b> -Profi-Befestigungstechnik (Kleben oder Bohren)
<i>Hinweis</i>	Ersatzadapter auf Anfrage
<i>Art.Nr.</i>	<i>L</i>
<b>PAQ51028413</b>	700 mm
<b>PAQ51028415</b>	900 mm
<b>PAQ51028417</b>	1000 mm
<b>PAQ51028418</b>	1150 mm



## Brause-Set Trend-Plus



PRO AQ

Handbrause mit 5 Strahlarten



Abmessung  
Setinhalt

Länge Stange: 900 mm  
Brauseschlauch: PAQ102024160-P | KTW geprüft  
Handbrause: PAQ51017505 | PAQ51017505-ECO | KTW geprüft  
Wandstange: PAQ5102841  
Ersatzgleiter: PAQ51022359

inkl.

**nie wieder bohren.**-Profi-Befestigungstechnik (Kleben oder Bohren)

Art.Nr.

**PAQ51057205**  
**PAQ51057205-ECO**

Durchflussmenge max.

13,6 l/min (3 bar)  
8 l/min

## Badablage PRO VA BLACK



PRO VA

schwarz matt



Abmessungen

H 47,5 mm | T 105 mm

Material

Edelstahl, schwarz, matt

inkl.

**nie wieder bohren.**-Profi-Befestigungstechnik (Kleben oder Bohren)

Ersatzteile

Ersatzadapter: PB43-PRO

optional Bohradapter: PB43-D-PRO

Hinweis

Bohr-/Ersatzadapter in doppelter Ausführung bestellen

Art.Nr.

**PVA115-BLACK**  
**PVA125-BLACK**

Breite

150 mm  
250 mm

Material

schwarz, matt  
schwarz, matt

## Badablage PRO VA



PRO VA

Edelstahl, hochglanzverchromt



Abmessungen

H 47,5 mm | T 105 mm

Material

Edelstahl, hochglanzverchromt

inkl.

**nie wieder bohren.**-Profi-Befestigungstechnik (Kleben oder Bohren)

Ersatzteile

Ersatzadapter: PB43-PRO

optional Bohradapter: PB43-D-PRO

Hinweis

Bohr-/Ersatzadapter in doppelter Ausführung bestellen

Art.Nr.

**PVA115CR**  
**PVA125CR**

Breite

150 mm  
250 mm

Material

Edelstahl, hochglanzverchromt  
Edelstahl, hochglanzverchromt

## Duschablagekorb PRO DK111MCR-M



PRO DK

Messing hochglanzverchromt



Abmessungen

B 160 mm | H 50 mm | T 165 mm

Material

Messing, Edelstahl, hochglanzverchromt

inkl.

**nie wieder bohren.**-Profi-Befestigungstechnik (Kleben oder Bohren)

Ersatzteile

Ersatzadapter: PB43-PRO

optional Bohradapter: PB43-D-PRO

Hinweis

Bohr-/Ersatzadapter in doppelter Ausführung bestellen

**PDK111MCR-M**

## Duschablagekorb PRO DK111MCR-S



PRO **DK**

Messing hochglanzverchromt



*Abmessungen*  
*Material*  
*inkl.*  
*Ersatzteile*  
  
*Hinweis*

B 119 mm | H 50 mm | T 124 mm  
Messing, Edelstahl, hochglanzverchromt  
**nie wieder bohren.**-Profi-Befestigungstechnik (Kleben oder Bohren)  
Ersatzadapter: PB43-PRO  
optional Bohradapter: PB43-D-PRO  
Bohr-/Ersatzadapter in doppelter Ausführung bestellen

**PDK111MCR-S**

## Seifenkorb PRO 020



PRO **020**

Messing hochglanzverchromt



*Abmessungen*  
*Material*  
*inkl.*  
*Ersatzteile*  
  
*Hinweis*

B 136 mm | H 48 mm | T 95 mm  
Messing, hochglanzverchromt  
**nie wieder bohren.**-Profi-Befestigungstechnik (Kleben oder Bohren)  
Ersatzadapter: PB43-PRO  
optional Bohradapter: PB43-D-PRO  
Bohr-/Ersatzadapter in doppelter Ausführung bestellen

**P02126**

## Seifenkorb PRO 020 BLACK



PRO **020**

schwarz matt



*Abmessungen*  
*Material*  
*inkl.*  
*Ersatzteile*  
  
*Hinweis*

B 135 mm | H 48 mm | T 95 mm  
Aluminium, Edelstahl, schwarz matt  
**nie wieder bohren.**-Profi-Befestigungstechnik (Kleben oder Bohren)  
Ersatzadapter: PB43-PRO  
optional Bohradapter: PB43-D-PRO  
Bohr-/Ersatzadapter in doppelter Ausführung bestellen

**P02126-BLACK**

## Duschablagekorb PRO 020



PRO **020**

Messing hochglanzverchromt



*Abmessungen*  
*Material*  
*inkl.*  
*Ersatzteile*  
  
*Hinweis*

B 260 mm | H 48 mm | T 95 mm  
Messing, hochglanzverchromt  
**nie wieder bohren.**-Profi-Befestigungstechnik (Kleben oder Bohren)  
Ersatzadapter: PB43-PRO  
optional Bohradapter: PB43-D-PRO  
Bohr-/Ersatzadapter in doppelter Ausführung bestellen

**P02136**

## Duschablagekorb PRO VA131 BLACK



PRO **VA**

schwarz matt



*Abmessungen*  
*Material*  
*inkl.*  
*Ersatzteile*  
  
*Hinweis*

B 250 mm | H 92 mm | T 125 mm  
Aluminium, schwarz, matt  
**nie wieder bohren.**-Profi-Befestigungstechnik (Kleben oder Bohren)  
Ersatzadapter: PB43-PRO  
optional Bohradapter: PB43-D-PRO  
Bohr-/Ersatzadapter in doppelter Ausführung bestellen

**PVA131-BLACK**

PRO **DK**



## Wannengriff PRO DK 216



PRO **DK**

Edelstahl hochglanzverchromt



*Abmessungen*  
*Material*  
*Ausführung*  
*inkl.*  
*Ersatzteile*  
*Hinweis*

B 365 mm | H 65 mm | T 75 mm  
Edelstahl, hochglanzverchromt  
max. Belastung: 130 kg  
**nie wieder bohren.**-Profi-Befestigungstechnik (Kleben oder Bohren)  
Ersatzadapter: PB164-PRO  
Ersatzadapter in doppelter Ausführung bestellen

**PDK216**

## Wannengriff PRO DK 220



PRO **DK**

Edelstahl hochglanzverchromt



*Abmessungen*  
*Material*  
*Ausführung*  
*inkl.*  
*Ersatzteile*  
*Hinweis*

B 320 mm | H 60 mm | T 75 mm  
Edelstahl, hochglanzverchromt  
max. Belastung: 130 kg  
**nie wieder bohren.**-Profi-Befestigungstechnik (Kleben oder Bohren)  
Ersatzadapter: PB164-PRO  
Ersatzadapter in doppelter Ausführung bestellen

**PDK220**

## Wannengriff PRO DK 222



PRO **DK**

Edelstahl gebürstet



*Abmessungen*  
*Material*  
*Ausführung*  
*inkl.*  
*Ersatzteile*  
*Hinweis*

B 320 mm | H 60 mm | T 75 mm  
Edelstahl, gebürstet  
max. Belastung: 130 kg  
**nie wieder bohren.**-Profi-Befestigungstechnik (Kleben oder Bohren)  
Ersatzadapter: PB164-PRO  
Ersatzadapter in doppelter Ausführung bestellen

**PDK222**

## Wannengriff PRO DK 320



PRO **DK**

Edelstahl hochglanzverchromt



*Abmessungen*  
*Material*  
*Ausführung*  
*inkl.*  
*Ersatzteile*  
*Hinweis*

B 320 mm | H 60 mm | T 75 mm  
Edelstahl, hochglanzverchromt  
max. Belastung: 130 kg  
**nie wieder bohren.**-Profi-Befestigungstechnik (Kleben oder Bohren)  
Ersatzadapter: PB164-PRO  
Ersatzadapter in doppelter Ausführung bestellen

**PDK320**

# PRO MR



## Kosmetikspiegel PRO MR486

3-fache Vergrößerung



### Abmessungen

B 142 mm | H 142 mm | T 80 mm | Ø 140 mm  
Ø Spiegel: 135 mm  
Ø Sockel: 50 mm

*Material*  
*Ausführung*  
*inkl.*  
*Ersatzteile*

Messing, hochglanzverchromt  
Kugelgelenk | 3-fache Vergrößerung  
**nie wieder bohren.**-Profi-Befestigungstechnik (Kleben oder Bohren)  
Ersatzadapter: PB20-PRO

**PMR486**



PRO MR

## Kosmetikspiegel PRO MR486-20

3-fache Vergrößerung



### Abmessungen

B 208 mm | H 208 mm | T 85 mm | Ø 208 mm  
Ø Spiegel: 200 mm  
Ø Sockel: 50 mm

*Material*  
*Ausführung*  
*inkl.*  
*Ersatzteile*

Ausladung max.: 125 mm  
Messing, hochglanzverchromt  
3-fache Vergrößerung  
**nie wieder bohren.**-Profi-Befestigungstechnik (Kleben oder Bohren)  
Ersatzadapter: PB20-PRO

**PMR486-20**



PRO MR

## Kosmetikspiegel PRO MR486-20ST



PRO MR

5-fache Vergrößerung



### Abmessungen

B 200 mm | H 530 mm | T 64 mm | Ø 200 mm  
Ø Spiegel: 200 mm  
Ø Sockel: 52 mm

### Material

Edelstahl, hochglanzverchromt

### Ausführung

Kugelgelenk | 5-fache Vergrößerung | höhenverstellbar an der Wandstange

### inkl.

**nie wieder bohren.**-Profi-Befestigungstechnik (Kleben oder Bohren)

### Ersatzteile

Ersatzadapter: PB20-PRO

### Hinweis

Ersatzadapter in doppelter Ausführung bestellen

**PMR486-20ST**

## Kosmetikspiegel PRO MR486-20W



PRO MR

5-fache Vergrößerung



### Abmessungen

B 200 mm | H 200 mm | T 64 mm | Ø 200 mm  
Ø Spiegel: 190 mm  
Ø Sockel: 52 mm

### Material

Edelstahl, hochglanzverchromt

### Ausführung

Kugelgelenk | 5-fache Vergrößerung

### inkl.

**nie wieder bohren.**-Profi-Befestigungstechnik (Kleben oder Bohren)

### Ersatzteile

Ersatzadapter: PB20-PRO

**PMR486-20W**

## Kosmetikspiegel PRO MR472-V2



PRO MR

1-/5-fache Vergrößerung



### Abmessungen

B 384 mm | H 286 mm | T 257 mm | Ø 236 mm  
Ø Spiegel: 200 mm  
Ø Sockel: 120 mm

Ausladung max.: 384 mm

### Material

Edelstahl, hochglanzverchromt

Gelenkarm: Messing, hochglanzverchromt

### Ausführung

Gelenkarm | 1-/5-fache Vergrößerung

### inkl.

**nie wieder bohren.**-Profi-Befestigungstechnik (Kleben oder Bohren)

### Ersatzteile

Ersatzadapter: PB164-PRO

Bohradapter: PB164-D-PRO

**PMR472-V2**

## Kosmetikspiegel PRO MR487-V2



PRO MR

1-/5-fache Vergrößerung



### Abmessungen

B 480 mm | H 308 mm | T 257 mm | Ø 236 mm  
Ø Spiegel: 200 mm  
Ø Sockel: 120 mm

Ausladung max.: 480 mm

### Material

Gehäuse: Edelstahl, hochglanzverchromt

Gelenkarm: Messing, hochglanzverchromt

### Ausführung

Doppelgelenkarm | 1-/5-fache Vergrößerung

### inkl.

**nie wieder bohren.**-Profi-Befestigungstechnik (Kleben oder Bohren)

### Ersatzteile

Ersatzadapter: PB164-PRO

Bohradapter: PB164-D-PRO

**PMR487-V2**

## LED Kosmetikspiegel PRO MR438



PRO MR

Sensortechnik  
5-fache Vergrößerung



### Abmessungen

B 380 mm | H 205 mm | T 370 mm | Ø 200 mm  
Ø Spiegel: 200 mm  
Ausladung max.: 365 mm

### Material Ausführung

Messing, hochglanzverchromt  
5-fache Vergrößerung | Doppelgelenkarm | LED | 3000-5500 K | Wechsel zwischen  
Kalt- und Warmlicht | IP44 | Direktwandanschluss möglich

### inkl. Ersatzteile

**nie wieder bohren.**-Profi-Befestigungstechnik (Kleben oder Bohren)  
Ersatzadapter: PB164-PRO  
Bohradapter: PB164-D-PRO

### Art.Nr.

**PMR438**  
**PMR438-S**

### Ein-/Ausschalter

Touch-Sensor am Sockel  
Bewegungs-Sensor im Spiegelglas

## LED Kosmetikspiegel PRO MR435



PRO MR

Ø 200 mm  
5-fache Vergrößerung



### Abmessungen

B 205 mm | H 505 mm | T 140 mm | Ø 200 mm  
Ø Spiegel: 160 mm

### Material Ausführung

Edelstahl, hochglanzverchromt  
5-fache Vergrößerung | höhenverstellbar an der Wandstange | LED | 4000 K |  
IP44 | Spiralkabel 230V

### inkl. Ersatzteile Hinweis

**nie wieder bohren.**-Profi-Befestigungstechnik (Kleben oder Bohren)  
Ersatzadapter: PB20-PRO  
Ersatzadapter in doppelter Ausführung bestellen

**PMR435**

# PRO SP



## Papiertuchbox



PRO SP



*Abmessungen*

B 245 mm | H 130 mm | T 75 mm

*Material*

Kunststoff, hochglanzverchromt

*inkl.*

**nie wieder bohren.**-Profi-Befestigungstechnik

*Ersatzadapter*

PB177-PRO

*Hinweis*

Ersatzadapter in doppelter Ausführung bestellen

**PSP011CR-V2**

## Hygienebeutelbox CR



PRO SP



*Abmessungen*

B 100 mm | H 140 mm | T 30 mm

*Material*

Kunststoff, hochglanzverchromt

*inkl.*

**nie wieder bohren.**-Profi-Befestigungstechnik

*Ersatzadapter*

PB10-PRO

*Hinweis*

Ersatzadapter in doppelter Ausführung bestellen

**PSP010CR**





## Abfalleimer 3 Liter



PRO **SP**



### Abmessungen

B 220 mm | H 260 mm | T 160 mm  
Füllmenge: 3 l

### Material

Deckel: Kunststoff, schwarz  
Einsatz: Kunststoff, schwarz  
Gehäuse: Edelstahl

### Ausführung inkl.

Soft-Closing Deckel | Eimer herausnehmbar | mit Diebstahlschutz  
**nie wieder bohren.**-Profi-Befestigungstechnik (Kleben oder Bohren)

### Ersatzadapter

PB20-PRO

### Hinweis

Ersatzadapter in doppelter Ausführung bestellen

### Art.Nr.

**PSP014-3-CR**  
**PSP014-3-EB**

### Material

Edelstahl, hochglanzverchromt  
Edelstahl, gebürstet

PRO 020



## Glashalter PRO 020



PRO 020

hochglanzverchromt



*Abmessungen*

B 80 mm | H 125 mm | T 115 mm  
Ø Halterung: 62 mm

*Material*

Zinkdruckguss, hochglanzverchromt  
Einsatz: Glas, satiniert

*Ausführung  
inkl.*

Füllmenge 275 ml

*Ersatzteile*

**nie wieder bohren.**-Profi-Befestigungstechnik (Kleben oder Bohren)

Ersatzadapter: PB20-PRO

Ersatzglas: P90145EG

**P02145**

## Glashalter PRO 020 V1



PRO 020

hochglanzverchromt



*Abmessungen*

B 67 mm | H 95 mm | T 115 mm  
Ø Halterung: 62 mm

*Material*

Zinkdruckguss, hochglanzverchromt  
Einsatz: Glas, satiniert

*Ausführung*

Füllmenge 200 ml | auf Anfrage auch mit transparentem Kunststoffbehälter erhältlich

*inkl.*

**nie wieder bohren.**-Profi-Befestigungstechnik (Kleben oder Bohren)

*Ersatzteile*

Ersatzadapter: PB20-PRO

Ersatzglas:

P03145EG

P03145EG-K

**P02145-V1**

## Glashalter doppelt PRO 020



PRO 020

hochglanzverchromt



*Abmessungen*

B 195 mm | H 95 mm | T 110 mm  
Ø Halterung: 62 mm

*Material*

Zinkdruckguss, hochglanzverchromt  
Einsatz: Glas, satiniert

*Ausführung*

Füllmenge 200 ml | auf Anfrage auch mit transparentem Kunststoffbehälter erhältlich

*inkl.*

**nie wieder bohren.**-Profi-Befestigungstechnik (Kleben oder Bohren)

*Ersatzteile*

Ersatzadapter: PB20-PRO

Ersatzglas:

P03145EG

P03145EG-K

**P02145D**

## Seifenspender PRO 020



PRO 020

hochglanzverchromt



*Abmessungen*

B 70 mm | H 170 mm | T 125 mm  
Ø Halterung: 62 mm

*Material*

Zinkdruckguss, hochglanzverchromt  
Einsatz: Glas, satiniert

*Ausführung  
inkl.*

Füllmenge 200 ml

*Ersatzteile*

**nie wieder bohren.**-Profi-Befestigungstechnik (Kleben oder Bohren)

Ersatzadapter: PB20-PRO

Ersatzglas mit Pumpe: P03412EG

**P02412**

## Seifenspender PRO 020 U-GL



PRO 020

hochglanzverchromt  
mit Betätigung von unten



*Abmessungen*

B 78 mm | H 127 mm | T 111 mm

*Material*

Zinkdruckguss, Glas, Edelstahl, Kunststoff, hochglanzverchromt  
Einsatz: Glas, satiniert

*Ausführung  
inkl.*

Füllmenge 180 ml | mit Betätigung von unten

*Ersatzteile*

**nie wieder bohren.**-Profi-Befestigungstechnik (Kleben oder Bohren)

Ersatzadapter: PB20-PRO

Ersatzglas: P02412U-GL-EGG

**P02412U-GL**

## Seifenspender PRO 020 U-CR



PRO 020

hochglanzverchromt  
mit Betätigung von unten



*Abmessungen*

B 74 mm | H 190 mm | T 100 mm

*Material*

Edelstahl, Kunststoff, Zinkdruckguss, hochglanzverchromt

*Ausführung  
inkl.*

Füllmenge 250 ml | mit Betätigung von unten

*Ersatzteile*

**nie wieder bohren.**-Profi-Befestigungstechnik (Kleben oder Bohren)

Ersatzadapter: PB20-PRO

**P02412U-CR**

## Föhnhalter PRO 020



PRO 020

hochglanzverchromt



*Abmessungen*

B 100 mm | H 160 mm | T 135 mm  
Ø Halterung: 85 mm

*Material*

Zinkdruckguss, Edelstahl, hochglanzverchromt

*inkl.  
Ersatzteile*

**nie wieder bohren.**-Profi-Befestigungstechnik (Kleben oder Bohren)

Ersatzadapter: PB20-PRO

**P02440**

## Föhnhalter PRO 020-V3



PRO 020

hochglanzverchromt



*Abmessungen*

B 86 mm | H 50 mm | T 127 mm  
Ø Halterung: 80 mm

*Material*

Zinkdruckguss, hochglanzverchromt

*inkl.  
Ersatzteile*

**nie wieder bohren.**-Profi-Befestigungstechnik (Kleben oder Bohren)

Ersatzadapter: PB20-PRO

**P02440-V3**

## Handtuchhaken PRO 020



PRO 020

hochglanzverchromt



Abmessungen  
Material  
inkl.  
Ersatzteile

B 37 mm | H 37 mm | T 37 mm | Ø 37 mm  
Zinkdruckguss, hochglanzverchromt  
**nie wieder bohren.**-Profi-Befestigungstechnik (Kleben oder Bohren)  
Ersatzadapter: PB73-PRO  
optional Bohrsatzadapter: PB73-D-PRO

P02400

## Mantelhaken PRO 020



PRO 020

hochglanzverchromt



Abmessungen  
Material  
inkl.  
Ersatzteile

B 50 mm | H 50 mm | T 63 mm | Ø 50 mm  
Zinkdruckguss, hochglanzverchromt  
**nie wieder bohren.**-Profi-Befestigungstechnik (Kleben oder Bohren)  
Ersatzadapter: PB20-PRO

P02241

## Mantelhaken PRO 020



PRO 020

hochglanzverchromt



Abmessungen  
Material  
inkl.  
Ersatzteile

B 50 mm | H 50 mm | T 39 mm | Ø 50 mm  
Zinkdruckguss, hochglanzverchromt  
**nie wieder bohren.**-Profi-Befestigungstechnik (Kleben oder Bohren)  
Ersatzadapter: PB20-PRO

P02241-V1

## Doppelter Mantelhaken PRO 020



PRO 020

hochglanzverchromt



Abmessungen  
Material  
inkl.  
Ersatzteile

B 65 mm | H 50 mm | T 36 mm  
Zinkdruckguss, hochglanzverchromt  
**nie wieder bohren.**-Profi-Befestigungstechnik (Kleben oder Bohren)  
Ersatzadapter: PB20-PRO

P02241D

## Handtuchring PRO 020



PRO 020

hochglanzverchromt



Abmessungen  
Material  
inkl.  
Ersatzteile

B 185 mm | H 130 mm | T 50 mm  
Zinkdruckguss, Edelstahl, hochglanzverchromt  
**nie wieder bohren.**-Profi-Befestigungstechnik (Kleben oder Bohren)  
Ersatzadapter: PB20-PRO

P02207

## Glasablage PRO 020



PRO 020

hochglanzverchromt



*Abmessungen*

H 50 mm | T 120 mm

*Material*

Halterung: Zinkdruckguss, hochglanzverchromt

*inkl.*

**nie wieder bohren.**-Profi-Befestigungstechnik (Kleben oder Bohren)

*Ersatzteile*

Ersatzadapter: PB20-PRO

*Hinweis*

Ersatzadapter in doppelter Ausführung bestellen

Art.Nr.

*Breite*

*Material*

**P02200**

600 mm

Glas, satiniert

**P02200-45**

450 mm

Glas, satiniert

**P02200-45K**

450 mm

Kunststoff, satiniert

**P02200-30**

300 mm

Glas, satiniert

**P02200-20**

200 mm

Glas, satiniert

**P02200-20K**

200 mm

Kunststoff, satiniert

## Badetuchhalter einfach PRO 020



PRO 020

hochglanzverchromt



*Abmessungen*

B 640 mm | H 50 mm | T 85 mm

Länge Stange: 552 mm

*Material*

Zinkdruckguss, Edelstahl, hochglanzverchromt

*inkl.*

**nie wieder bohren.**-Profi-Befestigungstechnik (Kleben oder Bohren)

*Ersatzteile*

Ersatzadapter: PB20-PRO

*Hinweis*

Ersatzadapter in doppelter Ausführung bestellen

**P02206**

## Badetuchhalter einfach PRO 020-V2



PRO 020

hochglanzverchromt



*Abmessungen*

H 50 mm | T 85 mm

*Material*

Zinkdruckguss, Edelstahl, hochglanzverchromt

*inkl.*

**nie wieder bohren.**-Profi-Befestigungstechnik (Kleben oder Bohren)

*Ersatzteile*

Ersatzadapter: PB20-PRO

*Hinweis*

Ersatzadapter in doppelter Ausführung bestellen | Länge lässt sich bei Bedarf kürzen

Art.Nr.

*Breite*

*Länge Stange*

**P02206-V2**

790 mm

710 mm

**P02206-V2-45**

450 mm

411 mm

**P02206-V2-60**

600 mm

561 mm

## Badetuchhalter doppelt PRO 020



PRO 020

hochglanzverchromt



*Abmessungen*

B 640 mm | H 50 mm | T 115 mm

Länge Stange: 554 mm

*Material*

Zinkdruckguss, Edelstahl, hochglanzverchromt

*inkl.*

**nie wieder bohren.**-Profi-Befestigungstechnik (Kleben oder Bohren)

*Ersatzteile*

Ersatzadapter: PB20-PRO

*Hinweis*

Ersatzadapter in doppelter Ausführung bestellen

**P02212**

### WC-Papierrollenhalter ohne Deckel PRO 020



PRO 020

hochglanzverchromt



Abmessungen  
Material  
inkl.  
Ersatzteile

B 140 mm | H 100 mm | T 50 mm  
Zinkdruckguss, hochglanzverchromt  
**nie wieder bohren.**-Profi-Befestigungstechnik (Kleben oder Bohren)  
Ersatzadapter: PB20-PRO

P02235

### WC-Papierrollenhalter ohne Deckel PRO 020-V2



PRO 020

hochglanzverchromt



Abmessungen  
Material  
inkl.  
Ersatzteile

B 150 mm | H 50 mm | T 50 mm  
Zinkdruckguss, Edelstahl, hochglanzverchromt  
**nie wieder bohren.**-Profi-Befestigungstechnik (Kleben oder Bohren)  
Ersatzadapter: PB20-PRO

P02235-V2

### WC-Papierrollenhalter mit Deckel PRO 020



PRO 020

hochglanzverchromt



Abmessungen  
Material  
inkl.  
Ersatzteile

B 145 mm | H 130 mm | T 54 mm  
Zinkdruckguss, Edelstahl, hochglanzverchromt  
**nie wieder bohren.**-Profi-Befestigungstechnik (Kleben oder Bohren)  
Ersatzadapter: PB20-PRO

P02236

### WC-Reserverollenhalter PRO 020



PRO 020

hochglanzverchromt



Abmessungen  
Material  
inkl.  
Ersatzteile

B 50 mm | H 50 mm | T 125 mm  
Zinkdruckguss, Edelstahl, hochglanzverchromt  
**nie wieder bohren.**-Profi-Befestigungstechnik (Kleben oder Bohren)  
Ersatzadapter: PB20-PRO

P02234

### WC-Reserverollenhalter PRO 020-V2



PRO 020

hochglanzverchromt



Abmessungen  
Material  
inkl.  
Ersatzteile

B 50 mm | H 175 mm | T 68 mm  
Zinkdruckguss, Edelstahl, hochglanzverchromt  
**nie wieder bohren.**-Profi-Befestigungstechnik (Kleben oder Bohren)  
Ersatzadapter: PB20-PRO

P02234-V2

## Doppelter WC-Reserverollenhalter PRO 020



PRO 020



*Abmessungen*  
*Material*  
*inkl.*  
*Ersatzteile*

B 280 mm | H 50 mm | T 83 mm  
Zinkdruckguss, Edelstahl, hochglanzverchromt  
**nie wieder bohren.**-Profi-Befestigungstechnik (Kleben oder Bohren)  
Ersatzadapter: PB20-PRO

**P02234D**

## WC-Bürstengarnitur PRO 020



PRO 020

hochglanzverchromt



*Abmessungen*  
  
*Material*  
  
*inkl.*  
*Ersatzteile*

B 95 mm | H 395 mm | T 135 mm  
Ø Bürstenkopf: 72 mm  
Ø Halterung: 87 mm  
Zinkdruckguss, hochglanzverchromt  
Einsatz: Glas, satiniert  
Stange: Edelstahl, hochglanzverchromt  
**nie wieder bohren.**-Profi-Befestigungstechnik (Kleben oder Bohren)  
Ersatzadapter: PB20-PRO  
Ersatzglas: P90221EG  
WC-Ersatzbürste: P02221EB | P02221EBS  
TPE WC-Ersatzbürste: P03221EBA-TPE  
WC-Ersatzbürstenkopf: P02221EBKW | P02221EBKS  
TPE WC-Ersatzbürstenkopf: P03221EBKA-TPE

Art.Nr.  
**P02221**  
**P02221-TPE**

*Material*  
Bürstenkopf: Kunststoff, weiß  
Bürstenkopf: TPE, anthrazit

## WC-Bürstengarnitur PRO 020-V2



PRO 020

hochglanzverchromt



*Abmessungen*  
  
*Material*  
  
*inkl.*  
*Ersatzteile*

B 95 mm | H 390 mm | T 137 mm  
Ø Bürstenkopf: 74 mm  
Ø Halterung: 87 mm  
Zinkdruckguss, hochglanzverchromt  
Einsatz: Glas, satiniert  
Stange: Edelstahl, hochglanzverchromt  
**nie wieder bohren.**-Profi-Befestigungstechnik (Kleben oder Bohren)  
Ersatzadapter: PB20-PRO  
Ersatzglas: P03221EG  
WC-Ersatzbürste: P03221EB | P03221EBS  
TPE WC-Ersatzbürste: P03221EBA-TPE  
WC-Ersatzbürstenkopf: P03221EBKW | P03221EBKS  
TPE WC-Ersatzbürstenkopf: P03221EBKA-TPE

Art.Nr.  
**P02221-V2**  
**P02221-V2-TPE**

*Material*  
Bürstenkopf: Kunststoff, weiß  
Bürstenkopf: TPE, anthrazit



## WC-Bürstengarnitur PRO 020-V4



PRO 020

hochglanzverchromt



### Abmessungen

B 90 mm | H 410 mm | T 130 mm  
Ø Bürstenkopf: 72 mm  
Ø Halterung: 80 mm

### Material

Zinkdruckguss, hochglanzverchromt  
Einsatz: Kunststoff, milchig  
Stange: Edelstahl, hochglanzverchromt

### inkl.

**nie wieder bohren.**-Profi-Befestigungstechnik (Kleben oder Bohren)

### Ersatzteile

Ersatzadapter: PB20-PRO  
Ersatzglas: P02221CREG  
WC-Ersatzbürste: P02221EB | P02221EBS  
TPE WC-Ersatzbürste: P03221EBA-TPE  
WC-Ersatzbürstenkopf: P02221EBKW | P02221EBKS  
TPE WC-Ersatzbürstenkopf: P03221EBKA-TPE

### Art.Nr.

**P02221-V4**  
**P02221-V4-TPE**

### Material

Bürstenkopf: Kunststoff, weiß  
Bürstenkopf: TPE, anthrazit

## WC-Bürstengarnitur PRO 020-V5



PRO 020

hochglanzverchromt



### Abmessungen

B 90 mm | H 420 mm | T 132 mm  
Ø Bürstenkopf: 72 mm  
Ø Halterung: 87 mm

### Material

Edelstahl, hochglanzverchromt  
Einsatz: Kunststoff, satiniert  
Stange: Messing, hochglanzverchromt

### Ausführung

schwere Ausführung | Abdeckung

### inkl.

**nie wieder bohren.**-Profi-Befestigungstechnik (Kleben oder Bohren)

### Ersatzteile

Ersatzadapter: PB20-PRO  
WC-Ersatzbürste: P90221EB | P90221EBS  
TPE WC-Ersatzbürste: P90221EBA-TPE  
WC-Ersatzbürstenkopf: P02221EBKW | P02221EBKS  
TPE WC-Ersatzbürstenkopf: P03221EBKA-TPE

### Art.Nr.

**P02221CR**  
**P02221CR-TPE**

### Material

Bürstenkopf: Kunststoff, weiß  
Bürstenkopf: TPE, anthrazit

**PRO** **020**  
*black*



## Glashalter PRO 020 V1 BLACK



PRO 020

schwarz matt



*Abmessungen*

B 67 mm | H 95 mm | T 115 mm  
Ø Halterung: 62 mm

*Material*

Zinkdruckguss, schwarz, matt  
Einsatz: Glas, satiniert

*Ausführung*

Füllmenge 200 ml | auf Anfrage auch mit transparentem Kunststoffbehälter erhältlich

*inkl.*

**nie wieder bohren.**-Profi-Befestigungstechnik (Kleben und Bohren)

*Ersatzteile*

Ersatzadapter: PB20-PRO

Ersatzglas:

P03145EG

P03145EG-K

**P02145-V1-BLACK**

## Seifenspender PRO 020 BLACK



PRO 020

schwarz matt



*Abmessungen*

B 70 mm | H 170 mm | T 125 mm  
Ø Halterung: 62 mm

*Material*

Zinkdruckguss, schwarz, matt  
Einsatz: Glas, satiniert

*Ausführung*

Füllmenge 200 ml

*inkl.*

**nie wieder bohren.**-Profi-Befestigungstechnik (Kleben oder Bohren)

*Ersatzteile*

Ersatzadapter: PB20-PRO

Ersatzglas mit Pumpe: P03412EG-BLACK

**P02412-BLACK**

## Handtuchhaken PRO 020 BLACK



PRO 020

schwarz matt



*Abmessungen*

B 37 mm | H 37 mm | T 37 mm | Ø 37 mm

*Material*

Zinkdruckguss, schwarz, matt

*inkl.*

**nie wieder bohren.**-Profi-Befestigungstechnik (Kleben oder Bohren)

*Ersatzteile*

Ersatzadapter: PB73-PRO

optional Bohradapter: PB73-D-PRO

**P02400-BLACK**

## Mantelhaken PRO 020 BLACK



PRO 020

schwarz matt



*Abmessungen*

B 50 mm | H 50 mm | T 63 mm | Ø 50 mm

*Material*

Zinkdruckguss, schwarz, matt

*inkl.*

**nie wieder bohren.**-Profi-Befestigungstechnik (Kleben oder Bohren)

*Ersatzteile*

Ersatzadapter: PB20-PRO

**P02241-BLACK**

## Doppelter Mantelhaken PRO 020 BLACK



PRO 020

schwarz matt



*Abmessungen*

B 65 mm | H 50 mm | T 53 mm

*Material*

Zinkdruckguss, schwarz, matt

*inkl.*

**nie wieder bohren.**-Profi-Befestigungstechnik (Kleben oder Bohren)

*Ersatzteile*

Ersatzadapter: PB20-PRO

**P02241D-BLACK**

## WC-Papierrollenhalter ohne Deckel PRO 020 BLACK



PRO 020

schwarz matt



*Abmessungen*  
*Material*  
*inkl.*  
*Ersatzteile*

B 140 mm | H 100 mm | T 50 mm  
Zinkdruckguss, schwarz, matt  
**nie wieder bohren.**-Profi-Befestigungstechnik (Kleben oder Bohren)  
Ersatzadapter: PB20-PRO

**P02235-BLACK**

## WC-Reserverollenhalter PRO 020 BLACK



PRO 020

schwarz matt



*Abmessungen*  
*Material*  
*inkl.*  
*Ersatzteile*

B 50 mm | H 50 mm | T 125 mm  
Zinkdruckguss, schwarz, matt  
**nie wieder bohren.**-Profi-Befestigungstechnik (Kleben oder Bohren)  
Ersatzadapter: PB20-PRO

**P02234-BLACK**

## WC-Bürstengarnitur PRO 020-V2-BLACK



PRO 020

schwarz matt



*Abmessungen*  
*Material*  
*inkl.*  
*Ersatzteile*

B 95 mm | H 390 mm | T 137 mm  
Ø Bürstenkopf: 74 mm | Ø Halterung: 87 mm  
Zinkdruckguss, schwarz, matt  
Einsatz: Glas, satiniert  
Stange: Edelstahl, schwarz, matt  
**nie wieder bohren.**-Profi-Befestigungstechnik (Kleben oder Bohren)  
Ersatzadapter: PB20-PRO  
Ersatzglas: P03221EG  
WC-Ersatzbürste: P03221EBS-BLACK  
TPE WC-Ersatzbürste: P03221EBA-BLACK-TPE  
WC-Ersatzbürstenkopf: P03221EBKS  
TPE WC-Ersatzbürstenkopf: P03221EBKA-TPE

Art.Nr.  
**P02221-V2-BLACK**  
**P02221-V2-BLACK-TPE**

*Material*  
Bürstenkopf: Kunststoff, schwarz  
Bürstenkopf: TPE, anthrazit

## Seifenkorb PRO 020 BLACK



PRO 020

schwarz matt



*Abmessungen*  
*Material*  
*inkl.*  
*Ersatzteile*

B 135 mm | H 48 mm | T 95 mm  
Aluminium, Edelstahl, schwarz matt  
**nie wieder bohren.**-Profi-Befestigungstechnik (Kleben oder Bohren)  
Ersatzadapter: PB43-PR  
optional Bohradapter: PB43-D-PRO  
Bohr-/Ersatzadapter in doppelter Ausführung bestellen

**P02126-BLACK**

## Duschablagekorb PRO VA131 BLACK



PRO VA

schwarz matt



*Abmessungen*  
*Material*  
*inkl.*  
*Ersatzteile*  
  
*Hinweis*

B 250 mm | H 92 mm | T 125 mm  
Aluminium, schwarz, matt  
**nie wieder bohren.**-Profi-Befestigungstechnik (Kleben oder Bohren)  
Ersatzadapter PB43-PRO  
optional Bohradapter: PB43-D-PRO  
Bohr-/Ersatzadapter in doppelter Ausführung bestellen

**PVA131-BLACK**

PRO EDGE



## Glshalter PRO EDGE



PRO EDGE

hochglanzverchromt



*Abmessungen*

B 70 mm | H 87 mm | T 112 mm  
Abmessung Halterung: 60,7 x 60,7 mm

*Material*

Zinkdruckguss, hochglanzverchromt  
Einsatz: Glas, satiniert

*Ausführung  
inkl.*

Füllmenge 200 ml  
**nie wieder bohren.**-Profi-Befestigungstechnik (Kleben oder Bohren)

*Ersatzteile*

Ersatzadapter: PB20-PRO  
Ersatzglas: PED145EG

**PED145**

## Seifenspender PRO EDGE



PRO EDGE

hochglanzverchromt



*Abmessungen*

B 70 mm | H 145 mm | T 122 mm  
Abmessung Halterung: 60,5 x 60,5 mm

*Material*

Zinkdruckguss, hochglanzverchromt  
Einsatz: Glas, satiniert

*Ausführung  
inkl.*

Füllmenge 200 ml  
**nie wieder bohren.**-Profi-Befestigungstechnik (Kleben oder Bohren)

*Ersatzteile*

Ersatzadapter: PB20-PRO  
Ersatzglas: PSM412EG

**PED412**

## Seifenspender PRO EDGE U



PRO EDGE

hochglanzverchromt  
mit Betätigung von unten



*Abmessungen*

B 78 mm | H 127 mm | T 111 mm

*Material*

Zinkdruckguss, hochglanzverchromt  
Einsatz: Glas, satiniert

*Ausführung  
inkl.*

Füllmenge 180 ml | mit Betätigung von unten  
**nie wieder bohren.**-Profi-Befestigungstechnik (Kleben oder Bohren)

*Ersatzteile*

Ersatzadapter: PB20-PRO  
Ersatzglas: PED412U-EGG

**PED412U**

## Mantelhaken PRO EDGE



PRO EDGE

hochglanzverchromt



*Abmessungen*

B 50 mm | H 50 mm | T 39 mm

*Material*

Zinkdruckguss, hochglanzverchromt

*inkl.*

**nie wieder bohren.**-Profi-Befestigungstechnik (Kleben oder Bohren)

*Ersatzteile*

Ersatzadapter: PB20-PRO

**PED241**

## Doppelter Mantelhaken PRO EDGE



PRO EDGE

hochglanzverchromt



*Abmessungen*

B 70 mm | H 50 mm | T 42 mm

*Material*

Zinkdruckguss, hochglanzverchromt

*inkl.*

**nie wieder bohren.**-Profi-Befestigungstechnik (Kleben oder Bohren)

*Ersatzteile*

Ersatzadapter: PB20-PRO

**PED241D**

### Badetuchhalter einfach PRO EDGE



PRO EDGE

hochglanzverchromt



*Abmessungen* H 50 mm | T 73 mm  
*Material* Zinkdruckguss, Edelstahl, hochglanzverchromt  
*inkl.* **nie wieder bohren.**-Profi-Befestigungstechnik (Kleben oder Bohren)  
*Ersatzteile* Ersatzadapter: PB20-PRO  
*Hinweis* Ersatzadapter in doppelter Ausführung bestellen

Art.Nr.	Breite	Länge Stange
<b>PED206-60</b>	600 mm	560 mm
<b>PED206-80</b>	800 mm	760 mm

### WC-Papierrollenhalter ohne Deckel PRO EDGE



PRO EDGE

hochglanzverchromt



*Abmessungen* B 140 mm | H 99 mm | T 45 mm  
*Material* Zinkdruckguss, Edelstahl, hochglanzverchromt  
*inkl.* **nie wieder bohren.**-Profi-Befestigungstechnik (Kleben oder Bohren)  
*Ersatzteile* Ersatzadapter: PB20-PRO

**PED235**

### WC-Papierrollenhalter mit Glasablage PRO EDGE



PRO EDGE



*Abmessungen* B 148 mm | H 116 mm | T 128 mm  
Abmessungen Ablagefläche: 148 x 125 mm  
*Material* Zinkdruckguss, Edelstahl, Glas, hochglanzverchromt  
*inkl.* **nie wieder bohren.**-Profi-Befestigungstechnik (Kleben oder Bohren)  
*Ersatzteile* Ersatzadapter: PB20-PRO

**PED237**

### WC-Reserverollenhalter PRO EDGE



PRO EDGE

hochglanzverchromt



*Abmessungen* B 50 mm | H 50 mm | T 129 mm  
*Material* Zinkdruckguss, hochglanzverchromt  
*inkl.* **nie wieder bohren.**-Profi-Befestigungstechnik (Kleben oder Bohren)  
*Ersatzteile* Ersatzadapter: PB20-PRO

**PED234**

## WC-Bürstengarnitur PRO EDGE



PRO EDGE

hochglanzverchromt



*Abmessungen*

B 98 mm | H 390 mm | T 137 mm  
Ø Bürstenkopf: 74 mm

*Material*

Zinkdruckguss, hochglanzverchromt  
Einsatz: Glas, satiniert  
Halterung: Zinkdruckguss  
Stange: Edelstahl, hochglanzverchromt

*inkl.*

**nie wieder bohren.**-Profi-Befestigungstechnik (Kleben oder Bohren)

*Ersatzteile*

Ersatzadapter: PB20-PRO  
Ersatzglas: PSM221EG  
WC-Ersatzbürste: P03221EBS | P03221EB  
TPE WC-Ersatzbürste: P03221EBA-TPE  
WC-Ersatzbürstenkopf: P03221EBKS | P03221EBKW  
TPE WC-Ersatzbürstenkopf: P03221EBKA-TPE

*Art.Nr.*

**PED221**  
**PED221-TPE**

*Material*

Bürstenkopf: Kunststoff, schwarz  
Bürstenkopf: TPE, anthrazit

## Wannengriff PRO EDGE 220



PRO EDGE

hochglanzverchromt



*Abmessungen*

B 360 mm | H 60 mm | T 72 mm

*Material*

Edelstahl, hochglanzverchromt

*Ausführung*

max. Belastung: 130 kg

*inkl.*

**nie wieder bohren.**-Profi-Befestigungstechnik (Kleben oder Bohren)

*Ersatzteile*

Ersatzadapter: PB164-PRO

*Hinweis*

Ersatzadapter in doppelter Ausführung bestellen

**PED220**

## Duschablagekorb PRO EDGE 111



PRO EDGE



*Abmessungen*

B 210 mm | H 52 mm | T 147 mm

*Material*

Edelstahl, hochglanzverchromt

*inkl.*

**nie wieder bohren.**-Profi-Befestigungstechnik (Kleben oder Bohren)

*Ersatzadapter*

PB20-PRO

**PED111MCR**

## Duschablagekorb PRO EDGE 131



PRO EDGE



*Abmessungen*

B 250 mm | H 52 mm | T 116 mm

*Material*

Edelstahl, hochglanzverchromt

*inkl.*

**nie wieder bohren.**-Profi-Befestigungstechnik (Kleben oder Bohren)

*Ersatzadapter*

PB20-PRO

**PED131MCR**



# [ERSATZTEILE GLÄSER / BÜRSTEN]

## Ersatzglas Bürstengarnitur Plan Smart



*Abmessungen* B 98 mm | H 130 mm | T 98 mm  
*Material* Glas, satiniert

**PSM221EG**

## Ersatzglas Bürstengarnitur PRO 020

PRO **020**



*Abmessungen* B 90 mm | H 135 mm | T 90 mm  
Ø Glasöffnung: 82 mm  
*Material* Kunststoff

**P02221CREG**

## Ersatzglas Bürstengarnitur PRO 030

PRO **030**



*Abmessungen* B 112 mm | H 114 mm | T 112 mm  
Ø Glasöffnung: 112 mm  
*Material* Glas, satiniert

**P03221EG**

## Ersatzglas Bürstengarnitur PRO 900

PRO **900**



*Abmessungen* B 92 mm | H 161 mm | T 92 mm  
Ø Glasöffnung: 92 mm  
*Material* Glas, satiniert

**P90221EG**

## Ersatzglas Seifenspender mit Pumpe Plan Smart



*Abmessungen* B 70 mm | H 87 mm | T 70 mm  
*Material* Glas, satiniert, Zinkdruckguss, hochglanzverchromt  
*Ausführung* Füllmenge 200 ml

**PSM412EG**

## Ersatzglas Seifenspender PRO EDGE U



PRO EDGE



*Abmessungen* B 77 mm | H 89 mm | T 77 mm  
*Material* Glas, satiniert

**PED412U-EGG**

## Ersatzglas Seifenspender mit Pumpe PRO 010

PRO **010**



*Abmessungen* B 60 mm | H 207 mm | T 60 mm  
Ø Glasöffnung: 21 mm  
*Material* Glas, satiniert  
*Ausführung* Füllmenge 175 ml

**P01412EG**

## Ersatzglas Seifenspender PRO 020 U

PRO **020**



*Abmessungen* B 77 mm | H 85 mm | T 77 mm  
*Material* Glas, satiniert

**P02412U-GL-EGG**

## Ersatzglas Seifenspender mit Pumpe PRO 030

PRO **030**



*Abmessungen* B 68 mm | H 175 mm | T 68 mm  
Ø Glasöffnung: 27 mm  
*Material* Glas, satiniert  
*Ausführung* Füllmenge 200 ml

**P03412EG**

## Ersatzglas Seifenspender mit Pumpe PRO 030 BLACK

PRO **030**



*Abmessungen* B 68 mm | H 175 mm | T 68 mm  
Ø Glasöffnung: 27 mm  
*Material* Glas, satiniert  
*Ausführung* Füllmenge 200 ml

**P03412EG-BLACK**

## Ersatzglas Seifenspender mit Pumpe PRO 060

PRO **060**



<i>Abmessungen</i>	B 60 mm   H 207 mm   T 60 mm Ø Glasöffnung: 21 mm
<i>Material</i>	Glas, satiniert
<i>Ausführung</i>	Füllmenge 175 ml

**P06412EG**

## Ersatzglas Mundglas PRO 900

PRO **900**



<i>Abmessungen</i>	B 89 mm   H 123 mm   T 89 mm Ø Glasöffnung: 89 mm
<i>Material</i>	Glas, satiniert
<i>Ausführung</i>	Füllmenge 275 ml

**P90145EG**

## Ersatzglas Mundglas PRO EDGE

PRO **EDGE**



<i>Abmessungen</i>	B 50 mm   H 50 mm   T 87 mm
<i>Material</i>	Glas, satiniert
<i>Ausführung</i>	Füllmenge 200 ml

**PED145EG**

## Ersatzglas Mundglas PRO 030

PRO **030**



<i>Abmessungen</i>	B 62 mm   H 95 mm   T 62 mm Ø Glasöffnung: 62 mm
<i>Material</i>	Glas, satiniert
<i>Ausführung</i>	Füllmenge 200 ml

**P03145EG**

## Ersatzglas Mundglas PRO 030 KS

PRO **030**



<i>Abmessungen</i>	B 70 mm   H 95 mm   T 70 mm Ø Glasöffnung: 70 mm
<i>Material</i>	Kunststoff, transparent
<i>Ausführung</i>	Füllmenge 200 ml

**P03145EG-K**

**TPE WC-Ersatzbürste PRO 030 anthrazit****PRO 030**

<i>Abmessungen</i>	B 74 mm   H 381 mm   T 71 mm Ø Bürstenkopf: 73 mm
<i>Material</i>	Bürstenkopf: TPE, anthrazit Stange: Edelstahl, hochglanzverchromt

**P03221EBA-TPE****WC-Ersatzbürste PRO 900 TPE****PRO 900**

<i>Abmessungen</i>	B 74 mm   H 374 mm   T 71 mm Ø Bürstenkopf: 73 mm
<i>Material</i>	Bürstenkopf: TPE, anthrazit Stange: Edelstahl, hochglanzverchromt
<i>Ausführung</i>	Abdeckung   schwere Ausführung
<i>Hinweis</i>	TPE WC-Ersatzbürstenkopf: P03221EBKA-TPE

**P90221EBA-TPE****WC-Ersatzbürste PRO 030 schwarz****PRO 030**

hochglanzverchromt



<i>Abmessungen</i>	B 74 mm   H 380 mm   T 74 mm Ø Bürstenkopf: 74 mm
<i>Material</i>	Bürstenkopf: Kunststoff, schwarz Stange: Edelstahl, hochglanzverchromt

**P03221EBS****WC-Ersatzbürste PRO 030 schwarz BLACK****PRO 030**

<i>Abmessungen</i>	Kunststoff WC-Bürste: B 74 mm   H 380 mm   T 74 mm Ø Kunststoff Bürstenkopf: 74 mm TPE WC-Bürste: B 74 mm   H 381 mm   T 71 mm Ø TPE Bürstenkopf: 73 mm
<i>Material</i>	Stange: Edelstahl, schwarz, matt

**P03221EBS-BLACK** Bürstenkopf: Kunststoff, schwarz  
**P03221EBA-BLACK-TPE** Bürstenkopf: TPE, anthrazit

## WC-Ersatzbürste PRO 020 weiß

PRO **020**



<i>Abmessungen</i>	B 72 mm   H 380 mm   T 72 mm Ø Bürstenkopf: 72 mm
<i>Material</i>	Bürstenkopf: Kunststoff, weiß Stange: Edelstahl, hochglanzverchromt
<i>Hinweis</i>	für konisches Glas geeignet

**P02221EB**

## WC-Ersatzbürste PRO 020 schwarz

PRO **020**



<i>Abmessungen</i>	B 72 mm   H 380 mm   T 72 mm Ø Bürstenkopf: 72 mm
<i>Material</i>	Bürstenkopf: Kunststoff, schwarz Stange: Edelstahl, hochglanzverchromt
<i>Hinweis</i>	für konisches Glas geeignet

**P02221EBS**

## WC-Ersatzbürste PRO 030 weiß

PRO **030**

hochglanzverchromt



<i>Abmessungen</i>	B 74 mm   H 380 mm   T 74 mm Ø Bürstenkopf: 74 mm
<i>Material</i>	Bürstenkopf: Kunststoff, weiß Stange: Edelstahl, hochglanzverchromt

**P03221EB**

## WC-Ersatzbürste PRO 900 weiß

PRO **900**



<i>Abmessungen</i>	B 72 mm   H 380 mm   T 72 mm Ø Bürstenkopf: 72 mm
<i>Material</i>	Bürstenkopf: Kunststoff, weiß Stange: Edelstahl, hochglanzverchromt
<i>Ausführung</i>	Abdeckung   schwere Ausführung
<i>Hinweis</i>	Ausführung mit schwarzem Bürstenkopf: P90221EBS

**P90221EB**

## WC-Ersatzbürstenkopf PRO 030 TPE

PRO **030**



<i>Abmessungen</i>	B 74 mm   H 94 mm   T 71 mm Ø Bürstenkopf: 73 mm
<i>Material passend für</i>	Bürstenkopf: TPE, anthrazit P03221EBA-TPE   P90221EBA-TPE

**P03221EBKA-TPE**

## WC-Ersatzbürstenkopf PRO 020 weiß

PRO **020**



<i>Abmessungen</i>	B 72 mm   H 95 mm   T 72 mm Ø Bürstenkopf: 72 mm
<i>Material Hinweis passend für</i>	Bürstenkopf: Kunststoff, weiß für konisches Glas geeignet P02221EB   P90221EB

**P02221EBKW**

## WC-Ersatzbürstenkopf PRO 020 schwarz

PRO **020**



<i>Abmessungen</i>	B 72 mm   H 95 mm   T 72 mm Ø Bürstenkopf: 72 mm
<i>Material Hinweis passend für</i>	Bürstenkopf: Kunststoff, schwarz für konisches Glas geeignet P02221EBS   P90221EBS

**P02221EBKS**

## WC-Ersatzbürstenkopf PRO 030 weiß

PRO **030**



<i>Abmessungen</i>	B 74 mm   H 95 mm   T 74 mm Ø Bürstenkopf: 74 mm
<i>Material passend für</i>	Bürstenkopf: Kunststoff, weiß P03221EB   P06221EB

**P03221EBKW**

## WC-Ersatzbürstenkopf PRO 030 schwarz


PRO **030**



<i>Abmessungen</i>	B 74 mm   H 95 mm   T 74 mm Ø Bürstenkopf: 74 mm
<i>Material passend für</i>	Bürstenkopf: Kunststoff, schwarz P03221EBS

**P03221EBKS**

# PRO **FX**



## Adapter mit Gewindestift M4



Super light duty



Abmessungen

Ø 29 mm  
Adapterhöhe: 3 mm  
Gewindelänge: 8 mm

Ausführung  
Material  
inkl.

dauerhafte Haltekraft: bis 4 kg | M4 Außengewinde | Made in Germany  
Gewinde: Edelstahl  
**nie wieder bohren.**-Profi-Befestigungstechnik (Kleben)

PB184-PRO

VE: 1

## Adapter mit Innengewinde M4



Super light duty



Abmessungen

B 24 mm | H 30 mm  
Adapterhöhe: 3 mm

Ausführung  
inkl.

dauerhafte Haltekraft: bis 4 kg | M4 Innengewinde geschnitten | Made in Germany  
**nie wieder bohren.**-Profi-Befestigungstechnik (Kleben)

PB10-PRO

VE: 1

## Adapter mit Montagering



Super light duty



Abmessungen

Ø 31 mm  
Adapterhöhe: 7,5 mm



Ausführung  
inkl.

dauerhafte Haltekraft: bis 4 kg | Montagering | Made in Germany  
**nie wieder bohren.**-Profi-Befestigungstechnik (Kleben oder Bohren)

PB44-PRO

VE: 1

## Adapter mit Gewindestift M4



Light duty



Abmessungen

Ø 34 mm  
Adapterhöhe: 4 mm



Ausführung  
Material  
inkl.

dauerhafte Haltekraft: bis 5 kg | M4 Außengewinde | Made in Germany  
Gewinde: Edelstahl  
**nie wieder bohren.**-Profi-Befestigungstechnik (Kleben oder Bohren)

Art.Nr.

Gewindelänge

VE

PB73-PRO

7 mm

1

PB177-PRO

9 mm

1

PB43-PRO

12 mm

1

## Adapter mit Gewindestift M4



Light duty



Abmessungen

Ø 34 mm  
Adapterhöhe: 2,3 mm  
Gewindelänge: 8 mm

Ausführung  
Material  
inkl.

dauerhafte Haltekraft: bis 5 kg | M4 Außengewinde | Made in Germany  
Gewinde: Edelstahl  
**nie wieder bohren.**-Profi-Befestigungstechnik (Kleben)

PB185-PRO

VE: 1

## Adapter mit Innengewinde M4



Light duty



Abmessungen

Ø 34 mm  
Adapterhöhe: 4 mm

Ausführung  
inkl.

dauerhafte Haltekraft: bis 5 kg | M4 Innengewinde geschnitten | Made in Germany  
**nie wieder bohren.**-Profi-Befestigungstechnik (Kleben)

PB65-PRO

VE: 1

## Adapter mit Innengewinde 2x M4



Light duty



Abmessungen

Ø 34 mm  
Adapterhöhe: 4 mm  
Gewindeabstand: 21 mm

Ausführung

dauerhafte Haltekraft: bis 5 kg | M4 Innengewinde geschnitten | Made in Germany

Art.Nr.

VE

inkl.

PB27-PRO

1

**nie wieder bohren.**-Profi-Befestigungstechnik (Kleben)

PB27-V2-PRO

1


**nie wieder bohren.**-Profi-Befestigungstechnik (Kleben) | Befestigungsmaterial für Halterung



## Rotationssymmetrischer Montagering



Normal duty



Abmessungen

Ø 41 mm  
Adapterhöhe: 8 mm



Ausführung  
inkl.

dauerhafte Haltekraft: bis 6 kg | Montagering | Made in Germany  
**nie wieder bohren.**-Profi-Befestigungstechnik (Kleben oder Bohren)

Art.Nr.

VE inkl.

**PB20-PRO**

1

**PB20-PRO-V2**

1

Verstärkungsring aus Edelstahl

## Bohradapterset Trocken- und Leichtbauwände



Abmessungen

T 9 mm | Ø 41 mm

Ausführung

mit drei Pins zum Vorfixieren

Material

Stahl, verzinkt

inkl.

Befestigungsmaterial für Leichtbau und Trockenwände (Gipskartondübel/Schraube)

Hinweis

Bohrlösung für alle Produkte mit dem Ersatzadapter PB20-PRO

**PB201**

## Adapter mit Gewindestift M6



Normal duty



Abmessungen

Ø 39 mm  
Adapterhöhe: 4 mm

Ausführung

dauerhafte Haltekraft: bis 6 kg | M6 Außengewinde | Made in Germany

Material

Gewinde: Edelstahl

inkl.

**nie wieder bohren.**-Profi-Befestigungstechnik (Kleben)

Art.Nr.

Gewindelänge VE

**PB22-PRO**

9 mm

1

**PB186-PRO**

12 mm

1

## Adapter mit Gewindebuchse M4



Normal duty



Abmessungen

Ø 39 mm  
Adapterhöhe: 4 mm  
Höhe Insert: 4 mm

Ausführung

dauerhafte Haltekraft: bis 6 kg | M4 Innengewinde | Made in Germany

Material

Insert: Messing

inkl.

**nie wieder bohren.**-Profi-Befestigungstechnik (Kleben)

**PB151-PRO**

VE: 1

## Adapter mit Gewindebuchse M6



Normal duty



Abmessungen

Ø 39 mm  
Adapterhöhe: 4 mm  
Höhe Insert: 4 mm

Ausführung

dauerhafte Haltekraft: bis 6 kg | M6 Innengewinde | Made in Germany

Material

Insert: Messing

inkl.

**nie wieder bohren.**-Profi-Befestigungstechnik (Kleben)

**PB106-PRO**

VE: 1

**tesa nie wieder bohren GmbH**

Margarete-von-Wrangell-Str. 22 • 63457 Hanau • Fon +49.(0)6181 6767-0 • Fax +49.(0)6181 6767-006 • [www.niewiederbohren.com](http://www.niewiederbohren.com)

Ein tesa Unternehmen 